



## Secretaria Municipal de Saúde

Rua Barão do Rio Branco, 1861- Centro - CEP: 85301-030  
Fone (42) 3635-1030 - e-mail: geral@semusa.pr.gov.br  
Laranjeiras do Sul - Paraná



Ofício 039/2016

Laranjeiras do Sul, 13 de maio de 2016

Exmo Senhor

Darci Massuqueto

Presidente da Câmara de Vereadores

Laranjeiras do sul – Pr.

Prezado Senhor

Solicitamos o Plenário desta casa de Leis para a realização de Audiência pública do 1º quadrimestre (janeiro, fevereiro, março e abril) de 2016 do Fundo Municipal de Saúde, para o dia 30 de maio de 2016 às 15 horas.

Solicitamos que estenda o convite a todos os vereadores para participar e convocamos a comissão de Educação, Saúde e Assistência Social (Elton Ruths, Marivaldo Caprini e Lenoir Antonio Marin) para se fazerem presentes na audiência.

Fabiano Popia  
Secretário de Saúde




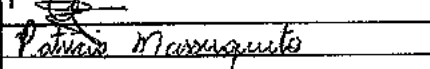





17/05/16  
Andressa Silva da Silva  
Agente Administrativo

## Ata da Audiência Pública nº 039

Aos trinta dias do mês de maio de dois mil e dezesseis, às quinze horas, reuniram-se no plenário da câmara de vereadores membros governo municipal, do conselho municipal de saúde e da câmara de vereadores para audiência pública do primeiro quadrimestre de dois mil e dezesseis, janeiro, fevereiro, março e abril, em cumprimento com as exigências da Lei Complementar 141 de 13 de janeiro de 2012. Os representantes do gestor agradeceram a todos pela presença e iniciaram a apresentação do relatório de financeiro do primeiro quadrimestre de dois mil e dezesseis, no mês de janeiro teve receita orçamentária de R\$661.949,11, receita extra-orçamentária de R\$ 1.464.736,53 disponível do mês anterior R\$ 2.075,501,11 com total geral das receitas de R\$ 4.202.186,75, total de despesa orçamentária de R\$ 1.287.141,43 despesa extra-orçamentária de R\$ 505.761,06, disponível para o mês seguinte de R\$ 2.409.284,26 e total geral das despesas de R\$ 4.202.186,75. No mês de fevereiro teve receita orçamentária de R\$ 970.516,81, receita extra-orçamentária de R\$ 1.513.614,93, disponível do mês anterior R\$ 2.409.284,26 com total geral das receitas de R\$ 4.893.416,00, total de despesa orçamentária de R\$ 1.245.781,74 despesa extra-orçamentária de R\$ 1.316.162,01, disponível para o mês seguinte de R\$ 2.331.472,25 e total geral das despesas de R\$ 4.893.416,00. No mês de março teve receita orçamentária de R\$ 1.502.493,67, receita extra-orçamentária de R\$ 1.424.713,80, disponível do mês anterior R\$ 2.331.472,25, com total geral das receitas de R\$5.258.679,72, total de despesa orçamentária de R\$ 1.592.523,69 despesa extra-orçamentária de R\$ 1.681.424,82, disponível para o mês seguinte de R\$ 1.984.731,21 e total geral das despesas de R\$5.258.679,72. No mês de abril teve receita orçamentária de R\$ 667.079,97, receita extra-orçamentária de R\$ 1.405.880,13, disponível do mês anterior R\$ 1.984.731,21 com total geral das receitas de R\$ 4.057.691,31, total de despesa orçamentária de R\$ 1.096.212,69 despesa extra-orçamentária de R\$ 1.203.947,49, disponível para o mês seguinte de R\$ 1.757.531,13 e total geral das despesas de R\$ 4.057.691,31. Na seqüência passou a apresentar o relatório de produtividade do quadrimestre. No bloco de atenção primária foram realizadas um total de 15.922 consultas médicas de atenção básica; 3.561 consultas médicas especializadas (pediatria, Cirurgia geral e Gineco/Obstetra); 4.953 consultas de enfermagem; 533 consulta/atendimento domiciliar (médico, enfermeiros e equipe do NASF); 340 visitas domiciliares de técnicos/auxiliares de enfermagem; 58.085 procedimentos da equipe de enfermagem; 488 coletas de exames citopatológicos; 813 testes rápidos, 105 reuniões de equipe das ESF's; 15.796 visitas dos agentes comunitários de saúde e 6.717 consulta/atendimentos/triagem da equipe odontológica. No bloco do NASF, foram realizadas 1373 consultas individualizadas, 87 atividades em grupo e 142 encontros de atividade física (coração feliz). No bloco da Assistência Farmacêutica foram atendidas 31.433 receitas, entregues 1.637.315 unidades de medicamentos e foram realizados 995 atendimentos farmacêuticos. No bloco da Vigilância em Saúde foram realizadas 100 consultas médicas para pacientes dos programas de Tuberculose, Hanseníase, HIV/AIDS e Hepatite; 622 atendimentos de enfermagem; 342 atendimentos farmacêutico; 124 atendimentos do psicólogo; 8.502 doses de vacinas realizadas (todo calendário vacinal e campanhas); 865 testes rápidos de HIV, sífilis e hepatite disponibilizados para as equipes; 408 notificação digitadas no SINAN; 69 declarações de óbito digitadas no SIM; 151 declaração de nascidos vivos digitadas no SINASC; 248 exames enviados ao LACEN; 53 exames de BK. No bloco da Vigilância Sanitária foram realizadas: 478 visitas de inspeção sanitária, coleta de amostras para controle de qualidade da água e atendimentos de denúncias; 35034 visitas dos Agentes da Dengue com apoio dos ACSs; 49 atividades de educação em saúde da equipe da dengue; 22 coletas para análise do leite das crianças e 48 aferições do teor de cloro livre e turbidez da água. No bloco do Tratamento Fora de Domicílio (TFD) foram realizados: 2225 consultas médicas especializadas pela ASSISCOP; 280 consultas agendadas via MV; 1130 exames e procedimentos (tomografias, mamografia, ecografia, endoscopia, ECG, ecocardio, EEG) contratados; 8500 sessões de fisioterapia autorizadas; 2306 pacientes usaram o transporte da Secretaria de Saúde e da ASSISCOP para consultas, exames e tratamentos em Guarapuava, Curitiba, Cascavel e outros municípios; 513 viagens da Secretaria de Saúde para pacientes (microônibus, carros e van) fora o transporte oferecido pela ASSISCOP. No bloco do CAPS foram realizados: 342 consultas médicas (consultas clínicas e psiquiátricas); 870 atendimentos de enfermagem; 223 pessoas participaram dos atendimentos de enfermagem em grupo; 296 atendimentos psicológicos individuais; 108 pessoas participaram dos atendimentos psicológicos em grupo; 339 atendimentos individuais da assistente social; 182 participantes nos atendimentos da assistente social em grupo; 538 participantes nas oficinas realizadas, 394 atendimentos individuais do agente social e educador social e um total de 131 grupos estão em andamento. O laboratório municipal realizou 22.282 exames para atender um total de 2558 pacientes e foram realizados 1880 exames terceirizados. O serviço de radiologia realizou 1812 raios-X e o serviço de ouvidoria registrou 23 ouvidorias. O serviço de auditorias realizou 24 processos de auditoria, sendo 8 de internamentos hospitalares e 16 de procedimentos ambulatoriais. A respeito do serviço de urgência e emergência hospitalar foram realizados 1203 atendimentos no plantão 24

*JK*

horas do hospital São José e 1346 no Hospital São Lucas. O Hospital São José realizou 716 internamentos e o São Lucas 712 com um total de 358 AIH's mensais programadas. Desses internamentos, 647 foram de pacientes residentes em Laranjeiras do Sul com 161 AIH's programadas e 781 internamentos foram de pacientes que residem em outros municípios, somando um total de 1428 internamentos feitos pelos dois hospitais. Os atendimentos ambulatoriais e hospitalares feitos pelos hospitais somam 3196. Calculando-se a média de atendimentos por habitante/ano é possível estabelecer as seguintes relações: 24979 consultas médicas realizadas no quadrimestre (Sec.de Saúde+TFD+CAPS+ASSISCOP+ vigilância epidemiológica+plantão hospitalar), isto dá uma proporção de 2,43 consultas/habitante/ano, fazendo o mesmo cálculo somente com as consultas da atenção básica a proporção é de 1,55 consultas de atenção básicas por habitante por ano; 18571 exames realizados (Citopatológico +laboratório municipal+ raio X + exames agendados via TFD) o que dá uma proporção de 1,85 exames/habitante/ano; 22,78 atendimentos habitante/ano (ambulatorial + hospitalar); 13,31 unidades de medicamentos/habitante/ano. Apresentado também o relatório de atendimentos mensais por médico. Foi apresentado também um relatório dos empenhos separado por bloco de financiamento. Em seguida foi apresentado um monitoramento da situação dos indicadores do SISPACTO do primeiro quadrimestre de 2016. Nada mais havendo a relatar encerro a presente ata e assino juntamente com a comissão de Educação, Saúde e Assistência Social da Câmara de Vereadores e demais presentes na Audiência.

NOMES	ASSINATURAS
Marilice Mariano Dobbins	
Elton Ruths	
Lenoir Antonio Marin	
Aderli Provin da Silva	
Graziela Dario Dilger	
Patricia Massuqueto	
Marceli Pereira	
FABIANO POPPIA	
JUNIOK GUERAT	

**ORIO ANUAL DE GESTÃO-PRODUÇÃO DAS EQUIPES -FMS DE LARANJEIRAS I**  
**Mês: Janeiro a Abril de 2016- Estimativa população IBGE 2015:32133**

		Descrição dos serviços	Jan	Fev	Mar	Abr	Total
Estratégia Saúde da Família		Nº DE CONSULTAS MÉDICAS - AB	3639	3632	4759	3892	15.922
		Nº DE CONSULTAS MÉDICAS - ESP	724	857	1110	870	3.561
		Nº DE CONSULTAS DE ENFERMAGEM	462	787	1662	2042	4.953
		CONSULTA/ATENDIMENTO DOMICILIAR(ENF, MÉDICOS, NASF)	27	62	228	216	533
		VISITA DOMICILIAR NÍVEL MÉDIO(TEC. ENFERMAGEM)	17	96	105	122	340
		No DE PROCEDIMENTOS DA EQUIPE DE ENFERMAGEM	8580	13950	19635	15920	58.085
		Coleta de material para exames citopatológico	0	60	231	197	488
		Testes rápidos-hiv, sífilis e hepatite	131	112	338	232	813
		Nº DE REUNIÕES DAS EQUIPES DAS ESFs (HIPERTENSOS E DIABÉTICOS, PESAGEM, GESTANTES, ODONTO ETC...)	6	15	31	53	105
		TOTAL DE VISITAS DO ACSs	0	3863	5538	6395	15.796
	ODONTOLOGIA Consulta + atendimento + Primeira consulta programática	228	723	2977	2789	6.717	
NASF		Nº de consultas/atendimentos	44	103	104	79	330
	Fono	Nº de atividades em grupo (reuniões, palestras, terapia em grupo)	0	1	4	1	6
		Nº de consultas/atendimentos	44	3	40	63	150
	Psico	Nº de atividades em grupo (reuniões, palestras, terapia em grupo)	0	0	10	4	14
		Nº de consultas/atendimentos	67	25	103	103	298
	Nutri	Nº de atividades em grupo (reuniões, palestras, terapia em grupo)	3	7	18	11	39
	Ed. Físico	Número de atividades academia da saúde	0	0	0	2	2
	Ed. Físico	Número de Encontros Coração Feliz/ACS/Dança	0	6	66	70	142
	Farmacêutico	Nº de atividades em grupo (reuniões, palestras, terapia em grupo)	0	0	6	5	11
		Nº de consultas/atendimentos	25	132	188	199	544
Ass.Social	Nº de atividades em grupo (reuniões, palestras, terapia em grupo)	0	1	2	2	5	
	Nº de consultas/atendimentos	0	10	23	18	51	
Fisio	Nº de atividades em grupo	0	1	8	3	12	
Farmácia Básica		Nº de receitas atendidas	5794	7008	9496	9135	31.433
		Nº de medicamentos dispensados (unidades)	248380	431048	451333	506554	1.637.315
		Nº de atendimentos Farmacêuticos -ALTO CUSTO	231	254	256	254	995
Vigilância em Saúde		Nº de consultas médicas para pacientes dos Programas de Tuberculose, Hanseníase, HIV/AIDS e Hepatite	16	28	29	27	100
		Nº de atendimentos de enfermagem (orientação, notificações, entrega de medicamentos, etc...)	158	142	174	148	622
		Nº de atendimentos do Farmacêutico	83	79	91	89	342
		Nº de atendimentos do psicólogo	11	34	45	34	124
		Nº de vacinas realizadas no município (todas do calendário de vacinação e campanhas)	1248	1423	1276	4555	8.502
		Testes rápido-hiv e sífilis fornecidos	150	325	180	210	865
		Nº de Notificações digitadas no SINAN	82	106	143	77	408
		Nº de declarações de óbitos digitadas no SIM	15	17	18	19	69
		Nº de declarações de Nascidos Vivos digitadas no	34	38	33	46	151
		Nº de exames enviados ao LACEN	43	44	101	60	248
	Nº de exames PPD	0	0	0	0	0	
	Nº de exames BK	6	11	18	18	53	
Vigilância Sanitária		Nº de visitas e procedimentos vigilância Sanitária (soma)	105	116	141	116	478
		Nº de visitas dos Agentes da Dengue	8166	8671	9472	8725	35.034
		Nº de atividades de Educação em Saúde (reuniões, palestras) da equipe da Dengue	10	9	13	17	49
		Nº de coletas para análise do leite das crianças	4	6	4	8	22
		Nº de coletas pra análise de alimentos (embutidos), Aferições do teor de cloro livre e turbidez da água	12	12	12	12	48
TFD Tratamento Fora de Domicílio		Nº consultas de especialidades médicas - ASSISCOPE	369	571	627	658	2.225
		Consultas FORA DE DOMICILIO agendadas via MV	63	58	75	84	280
		Exames e procedimentos (tomografia, mamografia, ecografia, endoscopia, ECG, ecocardi, EEG) contratados	294	337	146	353	1.130
		Fisioterapia (sessões autorizadas)	2000	2090	2350	2060	8.500
		Nº de pacientes que usam o transporte da SEMUSA e da ASSISCOPE para consultas, exames e tratamentos em Guarapuava, Curitiba, Cascavel e outros municípios	1147	1310	1314	1443	5214
		Viagens da SEMUSA para pacientes (micro, Van, carros...) FORA O TRANSPORTE DA ASSISCOPE	124	120	140	129	513
CAPS		Nº de consultas médicas (clínica e psiquiatra)	68	94	87	93	342
		Enfermagem (Individual)	289	199	175	207	870
		Educação em saúde (enfermeira)	-	-	-	-	0
		Enfermagem grupo*	135	2	44	42	223
		Psicologia individual	120	82	92	2	296
		Psicologia em grupo	50	12	46	0	108
		Assistente social	132	51	104	52	339
		Assistente social grupo	95	0	55	32	182
		Oficinas Terapêuticas	45	153	188	152	538
		Individual Agente social e educador social NOVO	-	144	137	113	394
	Pacientes atendidos (RAAS)	136	148	155	154	593	
	Atendimentos registrados em RAAS (grupos, familiar e Grupos e oficinas Terapêuticas	904	744	929	699	3.276	
		20	33	45	33	131	

1.373  
87

Laboratório	Nº de exames realizados no Laboratório Municipal de Laranjeiras do Sul					11.282
	Pacientes que realizaram exames					
	1901	2010	3515	3856		
	Exames terceirizados					1.880
RAIO X	RAIO X					1.812
OUVIDORIA	OUVIDORIA DO SUS					23
AUDITORIA	AUDITÓRIAS REALIZADAS					24
<b>TOTAL DE ATENDIMENTOS</b>						<b>231.062</b>

#### Urgência e Emergência e Hospitalar

PLANTÃO 24 HORAS- consultas MÉDICAS SÃO JOSE						334	258	279	332	1.203
PLANTÃO 24 HORAS- consultas MÉDICAS SÃO LUCAS						322	328	344	352	1.346
INTERNAMENTO SÃO JOSE						178	178	178	178	712
INTERNAMENTOS SÃO LUCAS	357 alhs programadas					179	179	179	179	716
TOTAL DE INTERN. DE LUCAS	161 AIH MENSIS PROG. EM LAR. DO SUL					171	159	153	164	647
TOTAL DE INTERNAMENTOS DE OUTROS MUNICIPIOS						186	198	204	193	781
TOTAL DE INTERNAMENTOS LAR + OUTROS MUNICIPIOS						357	357	357	357	1.428
TOTAL DE PACIENTES DE LAR. ATENDIDOS NOS HOSPITAIS amb+hosp						827	745	776	848	3.196

#### Média de atendimentos por habitante/ano

TOTAL DE CONSULTAS MÉDICAS (Semusa+TFD+ assiscop+caps+epidemió+plantão)						5535	5826	7310	6308	24979
CONSULTAS/HABITANTE/ANO						2,1581	2,27157	2,8502	2,4595	2,4348377
CONSULTAS Atenção Básica/HABITANTE/ANO						1,4189	1,41612	1,8555	1,5175	1,55200312
TOTAL DE EXAMES (Citopatológico, Laboratório Municipal, Raio X e exames agendados no TFD)						3457	3967	5411	5736	18571
EXAMES/HABITANTE/ANO						1,3479	1,54674	2,1098	2,2365	1,81021542
ATENDIMENTOS/HABITANTE/ANO (AMBULATORIAL+HOSPITALAR)						15,688	20,749	27,802	27,099	22,8343893
MEDICAMENTOS/HABITANTE/ANO						8,0781	14,0184	14,682	16,472	13,3125954

#### Atendimento médico detalhado

Médicos Atenção Básica	Atendimento				Total
	Jan	Fev	Mar	Abr	
Marina – Cristo Rei-consulta na UBS	218	357	504	37	1116
Marina – Cristo Rei-consulta domiciliar	2	15	5	13	35
Isac – Interior- consultas	144	115	197	150	606
Isac – Interior- procedimentos	22	9	44	15	90
Anabel-Interior-consulta na UBS	190	14	439	560	1203
Anabel-Interior-consulta domiciliar	1	6	11	16	34
Caridad – Panorama-consulta na UBS	428	366	384	324	1502
Caridad – Panorama-consulta domiciliar	0	6	19	10	35
Alba – Celeste/centro-consulta na UBS	464	402	510	464	1840
Alba – Celeste/Centro-consulta domiciliar	3	0	9	5	17
Amanda – São Francisco-consulta na UBS	541	440	385	214	1580
Amanda – São Francisco-consulta domiciliar	0	0	1	6	7
Sergio-Centro-consulta na UBS	173	455	465	381	1474
Sergio-Centro- consulta domiciliar	0	0	35	42	77
Amada – Presidente Vargas-consulta na UBS	199	374	338	207	1118
Amada – Presidente Vargas-consulta domiciliar	4	0	10	4	18
Giovanne São Miguel/-consulta na UBS	192	431	531	522	1676
Giovanne São Miguel/consulta domiciliar	0	0	0	2	2
Polyana- São Miguel-consulta na UBS	365	208	0	0	573
Polyana- São Miguel-consulta domiciliar	0	0	0	0	0
Ricardo – Jardim Iguaçú- consultas na UBS	469	192	541	487	1689
Ricardo – Jardim Iguaçú-consulta domiciliar	0	1	3	3	7
Verçosa(Jan e Fev) - Jairo(Abril)-Barão	256	160	0	203	619
Vinicius- São Miguel-consulta na UBS	0	118	465	343	926
<b>Total consultas nas UBS Atenção Básica</b>	<b>3639</b>	<b>3632</b>	<b>4759</b>	<b>3892</b>	<b>15922</b>
Médicos Especialidades					
	Jan	Fev	Mar	Abr	Total
Marcio Musse	60	143	227	119	549
Paulo Perez – Pediatria	216	253	356	317	1142
					0
Bethania- Gineco/Obstetra-consultas	178	189	209	128	704
Bethania - Gineco/Obstetra-procedimentos	9	1	0	0	10
Jane Giusto Padilha-GO-consulta	270	272	318	306	1166
<b>Total consultas MC</b>	<b>724</b>	<b>857</b>	<b>1110</b>	<b>870</b>	<b>3561</b>

**DEMONSTRATIVO DE GASTOS COM A SAÚDE**

MUNICÍPIO: MUNICÍPIO DE LARANJEIRAS DO SUL

ENTIDADE: SECRETARIA DE SAÚDE

31/12/2016

Exercício de 2016

Código da Receita	Descrição	Valores da Receita	Código da Despesa	Descrição da Despesa	Valores da Despesa
<b>RECEITAS TRANSFERIDAS</b>			<b>ATIVIDADES DEPTO. DE SAÚDE</b>		
1121.17.00.00.00	TAXAS DE VIG SANITARIA	2.217,06		FOLHA DE PAGAMENTO/PESSOAL	576.339,21
1325.01.03.00.00	RENDIMENTOS APLICAÇÃO FINANCEIRAS	2.595,57		FGTS	11.829,25
1721.33.10.01.01	PAB/SUS - PAB FIXO	133.861,00		INSS E FUNPREV	87.884,48
1721.33.10.01.02	PAB/SUS PROG DE REQ DE UBS-REFORMAS			REPASSE ASSISCOPI/CONSORCIO	78.029,81
1721.33.10.02.01	PAB/SUS - PROG DE SAÚDE DA FAMÍLIA	72.605,00		DIARIAS	445,00
1721.33.10.02.02	PAB/SUS PROG AGENTES COM. DE SAÚDE			VALE-TRANSPORTE	2.160,00
1721.33.10.02.03	PAB/SUS PROG INCIDÊNCIA BUCAL	18.725,00		GÁS E MAT ENGARRAFADOS	7.102,34
1721.33.10.02.04	PAB/SUS - COMP DE ESPECIALID REG	66.467,70		ESTAGIARIOS	6.811,38
1721.33.10.02.05	PAB/SUS - INCENTIVO ADICIONAL PSF			MATERIAL PEÇAS (VEICULOS)	9.847,93
1721.33.10.02.06	PAB/SUS - FORTALEC DE POL ESTRATÉGIA	3.498,30		AQUIS. MEDICAMENTOS FORNEC.	22.442,46
1721.33.10.02.07	PAB/SUS SAÚDE DA FAMÍLIA - NASF	40.000,00		MATERIAL DE ACONDIC. E EMBALAGEM	1.250,00
1721.33.10.02.08	PAB/SUS INC ADIC PROG ACADEMIA	6.000,00		LOCOMOÇÃO URBANA - TAXI	111,20
1721.33.10.02.10	PAB/SUS PMAQ (RAB-PMAQ-SM)	190.200,00		COMBUSTIVEL	19.473,48
1721.33.10.02.11	PAB SUS ASSIST FINANC COMPLEMENTAR			FORNEC DE ALIMENTAÇÃO - VIAGENS	7.142,22
1721.33.10.02.12	PAB/SUS FORTALEC ESTRATÉGIA ACS			LOCAÇÃO DE MÁQ. E EQUIPAMENTOS	1.605,80
1721.33.20.01.03	TETO MUN REDE SAÚDE MENTAL (RSME)	28.305,00		MANUTENÇÃO DE SOFTWARE	3.120,00
1721.33.30.02.03	PISO FIXO VIGILÂNCIA - ANVISA	1.299,52		MATERIAL PARA MANUT. DE BENS IMÓVEIS	923,00
1721.33.30.02.04	PISO FIXO VIGILÂNCIA - FNS	5.107,68		SERV. MANUT. E CONSERV. DE MÁQ. E EQUIP.	70,00
1721.33.30.02.05	PVVP'S - INC PROJ VIG E PREVENÇÃO ACID			PASSAGENS PARA PACIENTES	914,09
1721.33.30.99.03	PISO FIXO DE VIG. EM SAÚDE (PFVS)	10.554,57		MATERIAL DE LIMPEZA/PRÓD HIGIENIZ	3.311,82
1721.33.30.99.04	VIG EM SAÚDE -INC AÇÕES PREV/AIDS/HEPA	7.500,00		MATERIAL DE SINALIZAÇÃO VISUAL E AFINS	2.154,23
1721.33.30.99.05	PISO FIXO DE VIG. EM SAÚDE (PFVS)	11.314,49		MATERIAL FARMACOLÓGICO	11.614,00
1721.33.30.99.08	FORT DE POL AFETADAS ATUA ESTRAT DE	1.521,00		MATERIAL ODONTOLÓGICO	38.269,31
1721.33.30.99.07	ASSISTENCIA FINANC COMPLE - ACE	28.899,00		MATERIAL DE PROTEÇÃO E SEG (MÁSCARA)	1.705,72
1721.33.30.99.08	INC ADIC ASSIST FINANC - ACE	9.633,00		MATERIAL HOSPITALAR	3.144,00
1721.33.30.99.09	INC ADIC ASSIST FINANC - ACE	507,00		ALARMES - VIGILÂNCIA	780,00
1722.33.01.00.00	TRANSNF REC SUS - INCENTIVO PSF			SERV DE AUDIO, VIDEO E FOTOS	239,00
1722.33.02.00.00	TRANSF RECURSOS SUS - FAE	20.119,42		SERVIÇOS BANCÁRIOS	326,65
1722.33.04.00.00	PROG FARMÁCIA DO PR INCENTIVO - IOAF			SERV. DE MANUT. E CONSERV. VEÍCULOS	2.348,75
2421.01.01.01.00	REPASSE RECURSOS INCENTIVO ACADEMIA			SERV. MEDICOS/HOSP/ODONTO/LABOR	344.689,18
2422.01.03.00.00	REPASSE PROJETO VIGIASUS			SERV DE LIMPEZA E CONSERVAÇÃO	1.130,00
2471.01.99.05.00	UNIDADE DE SAÚDE JARDIM IGUAÇU			SERVIÇOS DE TELECOMUNICAÇÕES	5.734,15
	RESOLUÇÃO SESA - PS BARÃO			SERV. DE ENERGIA ELÉTRICA	5.826,71
				SERV. DE ÁGUA E ESGOTO	522,13
<b>TOTAL</b>		<b>658.930,31</b>		PUBLICIDADES/PUBLIC/CAMPANHAS	2.410,00
				SERV DE ANÁLISES E PESQ CIENTIFICAS	473,00
	<b>RECURSOS PRÓPRIOS</b>			HOSPEDAGENS	2.608,94
Dezembro/2015	Recursos Impostos e outros	3.018,80		SERV. DE COLETA DE RESÍDUOS SÓLIDOS	3.264,00
				SEGUROS	2.639,16
				SERVIÇOS TÉCNICOS APOIO PESQUISAS	16.449,25
<b>Total da Receita Orçamentária</b>		<b>881.949,11</b>	<b>Despesa Orçamentária</b>		<b>1.287.141,43</b>
	A pagar de outros meses	349.532,93		Pagamentos de Restos	178.937,83
	A Pagar do Mês	1.115.203,60		Pagamentos de Restos de outros meses	326.823,23
<b>Total da Receita Extra-Orçamentária</b>		<b>1.464.736,53</b>	<b>Total da Despesa Extra-Orçamentária</b>		<b>505.751,06</b>
<b>Disponível do Mês Anterior</b>		<b>2.075.501,11</b>	<b>Disponível para o Mês Seguinte</b>		<b>2.409.284,26</b>
783-4	CEF CONSIGNAÇÕES	14.337,73	783-4	CEF CONSIGNAÇÕES	14.380,76
889-0	FMS DE LARANJ DO SUL APS	100.405,91	889-0	FMS DE LARANJ DO SUL APS	47.983,38
22352-2	BB FMS 15%	643.379,22	931-4	BB FMS 15%	686.912,59
34805-8	BB FAEC ESTADUAL	63,72	34803-1	BB FAEC ESTADUAL	19.735,42
38967-6	BB UNID. DE SAÚDE PORTARIA 2.226	64.398,37	38967-6	BB UNID. DE SAÚDE PORTARIA 2.226	64.792,93
404144	BB UNID. DE SAÚDE JD. IGUAÇU	8.679,77	404144	BB UNID. DE SAÚDE JD. IGUAÇU	8.742,72
43089-4	BB PROG VIG SUS INVEST	32.158,37	43089-4	BB PROG VIG SUS INVEST	32.389,61
45712-4	BB INCENTIVO ORG ASSIST FARM	12.399,56	45712-4	BB INCENTIVO ORG ASSIST FARM	12.489,50
959-4	FMS DE LARANJ DO SUL VIG E	203.310,61	959-4	FMS DE LARANJ DO SUL VIG E	203.030,32
455709	RESOLUÇÃO SESA/PS BARÃO	17.779,83	455709	RESOLUÇÃO SESA/PS BARÃO	17.908,79
624038-0	FMS LARANJ FNSBLATB	293.219,01	624038-0	FMS LARANJ FNSBLATB	467.887,48
624037-8	FMS LARANJEIRA FNSBLGES	86.354,38	624037-9	FMS LARANJEIRA FNSBLGES	81.919,77
624038-7	REDE VIVER SEM LIMITES	284.293,62	624038-7	REDE VIVER SEM LIMITES	281.589,85
624039-5	FMS LARANJ FNSBLVGS	9.306,78	624039-5	FMS LARANJ FNSBLVGS	81.406,32
624048-4	REQUALIFICAÇÃO UBS - CONSTRUÇÃO	4.414,58	624048-4	REQUALIFICAÇÃO UBS - CONSTRUÇÃO	4.443,11
624060-3	FMS LARANJ FNSINVAN	3.294,83	624060-3	FMS LARANJ FNSINVAN	3.315,72
624061-1	FMS LARANJEIRA FNSCONVENENTE	299.014,61	624061-1	FMS LARANJEIRA FNSCONVENENTE	300.972,00
624062-0	FMS LARANJEIRAS FNS CONVENENTE	108.692,51	624062-0	FMS LARANJEIRAS FNS CONVENENTE	109.404,02
<b>TOTAL GERAL</b>		<b>4.202.186,75</b>	<b>TOTAL</b>		<b>4.202.186,75</b>
			Exercícios Anteriores		349.532,93
			Exercícios Atual		1.115.203,60
			Total Geral		1.464.736,53

SIRLENE SVARTZ  
Prefeita Municipal

FABIANO POPIA  
Sec. Municipal de Saúde

ELAINE DALMOLIN DE PAULA XAVIER  
Contadora

**DEMONSTRATIVO DE GASTOS COM A SAÚDE**

**MUNICÍPIO DE LARANJEIRAS DO SUL**

**ENTIDADE: SECRETARIA DE SAÚDE**

24022016

**Exercício de 2016**

Código da Receita	Descrição	Valores da Receita	Código da Despesa	Descrição da Despesa	Valores da Despesa
<b>RECEITAS TRANSFERIDAS</b>			<b>ATIVIDADES DEPTO. DE SAÚDE</b>		
1121.17.00.00.00	TAXAS DE VIG SANITARIA	2.678,03		FOLHA DE PAGAMENTO/PESSOAL	515.320,20
1326.01.03.00.00	RENDIMENTOS APLICAÇÃO FINANCEIRAS	2.422,74		SERV. MÉDICOS E ODONT CONTRATADO	232.248,68
1326.01.03.01.0	RENDIMENTOS DE CONVÊNIOS	3.253,30		FGTS	10.544,70
1721.33.10.01.01	PAB/SUS - PAB FIXO	66.930,50		INSS E FUNPREV	91.515,28
1721.33.10.01.02	PAB/SUS PROG DE REQ DE UBS-REFORMAS			VALE-TRANSPORTE	2.169,74
1721.33.10.02.01	PAB/SUS - PRÓG DE SAÚDE DA FAMÍLIA	72.605,00		CONSORCIO MEDICAMENTOS	50.000,00
1721.33.10.02.02	PAB/SUS PROG AGENTES COM. DE SAÚDE			REPASSE ASSISCOPI/CONSORCIO	76.698,21
1721.33.10.02.03	PAB/SUS PROG INCIDÊNCIA BUCAL	16.725,00		ESTAGIÁRIOS	7.162,18
1721.33.10.02.04	PAB/SUS - COMP DE ESPECIALID REG	66.467,70		DIÁRIAS	1.824,00
1721.33.10.02.05	PAB/SUS - INCENTIVO ADICIONAL PSF			GÁS E MAT ENGARRAFADOS	318,94
1721.33.10.02.06	PAB/SUS - FORTALEC DE POL ESTRATÉGIA	3.498,30		GÊNEROS ALIMENTÍCIOS	18.033,24
1721.33.10.02.07	PAB/SUS SAÚDE DA FAMÍLIA - NASF	40.000,00		MATERIAL PEÇAS (VEÍCULOS)	22.022,26
1721.33.10.02.08	PAB/SUS INC ADIC PROG ACADEMA	6.000,00		PNEUS	568,00
1721.33.10.02.10	PAB/SUS PMAQ (RAB-PMAQ-SM)			AQUIS. MEDICAMENTOS FORNEC.	18.202,42
1721.33.10.02.11	PAB SUS ASSIST FINANC COMPLEMENTAR			MATERIAL DE ACONDIC. E EMBALAGEM	5.493,20
1721.33.10.02.12	PAB/SUS FORTALEC ESTRATÉGIA ACS			MATERIAL LABORATORIAL	1.786,38
1721.33.10.02.13	PROG SAÚDE NA ESCOLA (RAB-SESC-SM)			MATERIAL PROCESSAMENTO DE DADOS	3.013,19
1721.33.10.02.14	PROG SAÚDE NA ESCOLA - SEMANA SAÚDE			MATERIAL DE EXPEDIENTE	3.766,38
1721.33.10.02.15	INC ADIC ASSIST FIN COMPLEMENTAR - ACS			LOCOMOÇÃO URBANA - TAXI	43,60
1721.33.10.02.16	INC ADIC FORT POLÍT ESTRAT DE ACS			MATERIAL HOSPITALAR	19.378,75
1721.33.20.01.03	TETO MUN REDE SAÚDE MENTAL (RSME)	28.305,00		COMBUSTÍVEL	25.168,18
1721.33.20.01.04	TETO MUN REDE CEGONHA (RCE-RCEG)			FORNEC DE ALIMENTAÇÃO - VIAGENS	9.196,63
1721.33.30.02.01	PROG AÇÕES BÁSICAS DE VIG SANITÁRIA			LOCAÇÃO DE MÁQ. E EQUIPAMENTOS	1.170,00
1721.33.30.02.03	PISO FIXO VIGILANCIA - ANVISA			MANUTENÇÃO DE SOFTWARE	6.430,00
1721.33.30.02.04	PISO FIXO VIGILANCIA - FNS			MATERIAL PARA MANUT. DE BENS IMÓVEIS	11.545,41
1721.33.30.02.05	PV/PS - INC PROJ VIG E PREVENÇÃO ACID			SERV. MANUT. E CONSERV. DE MÁQ. E EQUIP.	2.833,01
1721.33.30.02.07	PV/PS- INCENT DE QUALIF AÇÕES DENGUE			PGTOS TAXAS, MULTAS E OUTROS DETRAN	2.229,90
1721.33.30.99.01	VIGILANCIA EM SAÚDE - PISO FIXO FR			PASSAGENS PARA PACIENTES	1.894,19
1721.33.30.99.02	PROG QUALIF AÇÕES VIGIL SAÚDE (PQAVS)			MATERIAL DE LIMPEZA/PROD HIGIENIZ	9.437,53
1721.33.30.99.03	PISO FIXO DE VIG. EM SAÚDE (PFVS)			MATERIAL IMPRESSO USO INTERNO	13.151,60
1721.33.30.99.04	VIG EM SAÚDE -INC AÇÕES PREV/AIDS/HEPA			ALARMES - VIGILANCIA	780,00
1721.33.50.02.02	INC. A IMPL. DO PROG DE QUAL (RSM-RSME)			SERVIÇOS BANCÁRIOS	358,40
1721.33.30.99.05	PISO FIXO DE VIG. EM SAÚDE (PFVS)			SERV. DE MANUT. E CONSERV. VEÍCULOS	5.854,82
1721.33.30.99.06	FORT DE POL AFETADAS ATUA ESTRAT DE			SERV DE ANÁLISES E PESQ CIENTÍFICAS	473,00
1721.33.30.99.07	ASSISTENCIA FINANC COMPLE - ACE	19.737,45		SERV DE LIMPEZA E CONSERVAÇÃO	1.130,00
1721.33.30.99.08	INC ADIC ASSIST FINANC - ACE			SERVIÇOS DE TELECOMUNICAÇÕES	4.147,11
1721.33.30.99.09	INC PQCMS	6.265,00		SERV. DE ENERGIA ELÉTRICA	5.622,82
1722.33.01.00.00	TRANSNF REC SUS - INCENTIVO PSF			PUBLICIDADES/PUBLIC/CAMPANHAS	550,00
1722.33.02.00.00	TRANSF RECURSOS SUS - FAE	30.075,19		HOSPEDAGENS	5.672,78
				FORNEC. ALIMENTAÇÃO - MÉDICOS-outros	8.039,87
<b>TOTAL</b>		<b>364.963,21</b>		SERV. DE COLETA DE RESÍDUOS SÓLIDOS	3.264,20
	<b>RECURSOS PRÓPRIOS</b>			OBRAS/POSTO DE SAÚDE/AMPL SIST ESGOTO	45.563,98
Dezembro/2016	Recursos Impostos e outros	605.553,60		AQUIS. APARELHO MAT PERMANENTE	1.158,96
<b>Total da Receita Orçamentária</b>		<b>970.516,81</b>	<b>Despesa orçamentária</b>		<b>1.245.781,74</b>
	A pagar de outros meses	318.045,78		Pagamentos de Restos	151.225,02
	A pagar do Mês	1.195.569,15		Pagamentos de Restos de outros meses	1.164.936,99
<b>Total da Receita Extra-Orçamentária</b>		<b>1.613.614,93</b>	<b>Total da Despesa Extra-Orçamentária</b>		<b>1.316.162,01</b>
<b>Disponível do Mês Anterior</b>		<b>2.409.284,26</b>	<b>Disponível para o Mês Seguinte</b>		<b>2.331.472,25</b>
783-4	CEF CONSIGNAÇÕES	14.380,76	783-4	CEF CONSIGNAÇÕES	14.960,24
889-0	FMS DE LARANJ DO SUL APS	47.953,35	889-0	FMS DE LARANJ DO SUL APS	73.809,33
982-9	FMS DE LARANJ DO SUL GSUS	0,00	982-9	FMS DE LARANJ DO SUL GSUS	6.265,00
996-9	FMS LARANJ DO SUL INVEST E	0,00	996-9	FMS LARANJ DO SUL - INVEST	30.193,14
22352-2	BB FMS 15%	686.912,59	22352-2	BB FMS 15%	712.607,32
34805-8	BB FAEC ESTADUAL	19.735,42	34805-8	BB FAEC ESTADUAL	18.475,85
38967-6	BB UNID. DE SAÚDE PORTARIA 2.226	54.792,93	38967-6	BB UNID. DE SAÚDE PORTARIA 2.226	55.172,18
404144	BB UNID. DE SAÚDE JD. IGUAÇU	8.742,72	404144	BB UNID. DE SAÚDE JD. IGUAÇU	8.803,24
43099-4	BB PROG VIG SUS INVEST	32.389,61	43099-4	BB PROG VIG SUS INVEST	32.613,79
45712-4	BB INCENTIVO ORG ASSIST FARM	12.489,50	45712-4	BB INCENTIVO ORG ASSIST FARM	12.576,95
959-4	FMS DE LARANJ DO SUL VIG E	203.030,32	959-4	FMS DE LARANJ DO SUL VIG E	201.200,60
455709	RESOLUÇÃO SESAPS BARÃO	17.908,79	455709	RESOLUÇÃO SESAPS BARÃO	18.032,75
624036-0	FMS LARANJ FNSBLATB	467.887,48	624036-0	FMS LARANJ FNSBLATB	315.128,58
624037-9	FMS LARANJEIRA FNSBLGES	81.919,77	624037-9	FMS LARANJEIRA FNSBLGES	82.430,08
624038-7	REDE VIVER SEM LIMITES	261.589,85	624038-7	REDE VIVER SEM LIMITES	255.690,45
624039-5	FMS LARANJ FNSBLVGS	81.406,32	624039-5	FMS LARANJ FNSBLVGS	72.780,02
624048-4	REQUALIFICAÇÃO UBS - CONSTRUÇÃO	4.443,11	624048-4	REQUALIFICAÇÃO UBS - CONSTRUÇÃO	4.470,37
624060-3	FMS LARANJ FNSINVAN	3.315,72	624060-3	FMS LARANJ FNSINVAN	3.335,98
624061-1	FMS LARANJEIRA FNSCONVENENTE	300.972,00	624061-1	FMS LARANJEIRA FNSCONVENENTE	302.843,18
624062-0	FMS LARANJEIRAS FNS CONVENENTE	109.404,02	624062-0	FMS LARANJEIRAS FNS CONVENENTE	110.084,20
<b>TOTAL GERAL</b>		<b>4.893.416,00</b>	<b>TOTAL GERAL</b>		<b>4.893.416,00</b>

Exercícios Anteriores	318.045,78
Exercícios Atual	1.195.569,15
<b>Total Geral</b>	<b>1.513.614,93</b>

DEMONSTRATIVO DE GASTOS COM A SAÚDE

MUNICÍPIO DE LARANJEIRAS DO SUL  
ENTIDADE: SECRETARIA DE SAÚDE

31/03/2016

Exercício de 2016

Código da Receita	Descrição	Valores da Receita	Código da Despesa	Descrição da Despesa	Valores da Despesa
<b>RECEITAS TRANSFERIDAS</b>			<b>ATIVIDADES DEPTO. DE SAÚDE</b>		
1121.17.00.00.00	TAXAS DE VIG SANITÁRIA	7.874,45		FOLHA DE PAGAMENTO/PESSOAL	536.615,69
1325.01.03.00.00	RENDIMENTOS APLICAÇÃO FINANCEIRAS	3.160,28		SERV. MÉDICOS E ODONT CONTRATADO	220.465,34
1325.01.03.01.0	RENDIMENTOS DE CONVÊNIO	3.920,44		FGTS	10.565,91
1721.33.10.01.01	PAB/SUS - PAB FIXO	69.930,50		INSS E FUNPREV	94.112,06
1721.33.10.01.02	PAB/SUS PROG DE REQ DE UBS-REFORMAS			VALE-TRANSPORTE	2.376,00
1721.33.10.02.01	PAB/SUS - PROG DE SAÚDE DA FAMÍLIA	72.605,00		REPASSE ASSISCO/CONSÓRCIO	62.042,27
1721.33.10.02.02	PAB/SUS PROG AGENTES COM. DE SAÚDE			DIÁRIAS	2.714,00
1721.33.10.02.03	PAB/SUS PROG INCIDÊNCIA BUCAL	18.865,00		GÁS E MAT ENGARRAFADOS	3.992,70
1721.33.10.02.04	PAB/SUS - COMP DE ESPECIALID REG	67.431,00		GÊNEROS ALIMENTÍCIOS	24.706,53
1721.33.10.02.05	PAB/SUS - INCENTIVO ADICIONAL PSF			MATERIAL PEÇAS (VEÍCULOS)	25.766,51
1721.33.10.02.06	PAB/SUS - FORTALEC DE POL ESTRATÉGIA ACS	3.549,00		PNEUS	6.420,00
1721.33.10.02.07	PAB/SUS SAÚDE DA FAMÍLIA - NASF	40.000,00		COMBUSTÍVEL	26.061,79
1721.33.10.02.08	PAB/SUS INC ADIC PROG ACADEMIA	3.000,00		AQUIS. MEDICAMENTOS FORNEC.	34.044,82
1721.33.10.02.10	PAB/SUS PMAQ (PAB-PMAQ-SM)	196.630,00		MATERIAL DE ACONDIC. E EMBALAGEM	11.279,39
1721.33.20.01.03	TETO MUN REDE SAÚDE MENTAL (RSME)	28.305,00		MATERIAL LABORATORIAL	4.317,84
1721.33.20.01.04	TETO MUN REDE CEGONHA (RCE-RCEG)			MATERIAL PROCESSAMENTO DE DADOS	1.116,77
1721.33.30.02.01	PROG AÇÕES BÁSICAS DE VIG SANITÁRIA			MATERIAL DE EXPEDIENTE	533,10
1721.33.30.02.03	PISO FIXO VIGILÂNCIA - ANVISA	332,81		LOCOMOÇÃO URBANA - TAXI	729,00
1721.33.30.02.04	PISO FIXO VIGILÂNCIA - FNS			EXPOSIÇÕES, CONGRESSOS E CONFÉR	1.450,00
1721.33.30.02.05	PVVPs - INC PROJ VIG E PREVENÇÃO ACID			FORNEC DE ALIMENTAÇÃO - VIAGENS	12.599,02
1721.33.30.02.07	PVVPs- INCENT DE QUALIF AÇÕES DENGUE			LOCAÇÃO DE MÁQ. E EQUIFAMENTOS	20.895,00
1721.33.30.99.01	VIGILÂNCIA EM SAÚDE - PISO FIXO FR VIGILÂNCIA E			MANUTENÇÃO DE SOFTWARE	6.430,00
1721.33.30.99.02	PROG QUALIF AÇÕES VIGIL SAÚDE (PQAVS)			MATERIAL PARA MANUT. DE BENS IMÓVEIS	3.007,85
1721.33.30.99.03	PISO FIXO DE VIG. EM SAÚDE (PFVS)	3.516,19		SERV. MANUT. E CONSERV. DE MÁQ. E EQUIP.	5.050,20
1721.33.30.99.04	VIG EM SAÚDE - INC AÇÕES PREV/AIDS/HEPA	5.000,00		PASSAGENS PARA PACIENTES	4.431,62
1721.33.50.02.02	INC. A IMPL. DO PROG DE QUAL (RSM-RSME)			MATERIAL DE LIMPEZA/PROD HIGIENIZ	3.184,98
1721.33.50.99.05	PISO FIXO DE VIG. EM SAÚDE (PFVS)			MATERIAL IMPRESSO USO INTERNO	11.101,06
1721.33.30.99.06	FORT DE POL AFETADAS ATUA ESTRAT DE ACE	507,00		MAT ELÉTRICO E ELETRÔNICO	25,04
1721.33.30.99.07	ASSISTENCIA FINANC COMPLE - ACE	9.633,00		MATERIAL FARMACOLÓGICO	6.480,76
1721.33.30.99.08	INC ADIC ASSIST FINANC - ACE			MATERIAL ODONTOLÓGICO	4.153,65
1721.33.30.99.09	INC ADIC ASSIST FINANC - ACE			MATERIAL DE PROTEÇÃO E SEG (MÁSCARA)	2.670,44
1722.33.01.00.00	TRANSF REC SUS - INCENTIVO PSF			MATERIAL HOSPITALAR	12.022,29
1722.33.02.00.00	TRANSF RECURSOS SUS - FAE	19.311,48		ALARMES - VIGILÂNCIA	780,00
1722.33.03.00.00	TRANSF RECURSOS SUS - APSUS			SERV DE ÁUDIO, VÍDEO E FOTOS	7,28
1722.33.04.00.00	PROG FARMÁCIA DO PR INCENTIVO - IOAF			SERVIÇOS BANCÁRIOS	341,50
2421.01.01.01.00	REPASSE RECURSOS INCENTIVO ACADEMIA			SERV. DE MANUT. E CONSERV. VEÍCULOS	8.395,81
2422.01.03.00.00	REPASSE PROJETO VIGIASUS			SERV DE LIMPEZA E CONSERVAÇÃO	7.534,00
2471.01.99.05.00	UNIDADE DE SAÚDE JARDIM IGUAÇU			SERVIÇOS DE TELECOMUNICAÇÕES	5.296,16
	RESOLUÇÃO SESA - PS BARÃO			SERV. DE ENERGIA ELÉTRICA	5.487,16
	UNIDADE DE SAÚDE MONTE CASTELO	81.600,00		SERV. DE ÁGUA E ESGOTO	574,73
				SERVIÇOS TÉCN. PROFISSIONAIS	380,00
				SERVIÇOS TÉCNICOS APOIO PESQUISAS	658,60
				PUBLICIDADES/PUBLIC/CAMPANHAS	1.910,00
				HOSPEDAGENS	5.372,85
				FORNEC. ALIMENTAÇÃO - MÉDICOS-OUTROS	5.825,89
				SERV. DE COLETA DE RESÍDUOS SÓLIDOS	3.284,00
				AQUIS DE VEÍCULOS	71.800,00
				MOBILIÁRIOS EM GERAL	21.439,00
				AQUIS. APARELHO MAT PERMANENTE	88.011,55
				MATERIAL DE FESTIV E HOMENAGENS	735,75
				EQUIP P ÁUDIO	3.989,00
				AQUIS DE MÁQ E UTENSÍLIOS	28.298,00
				EQUIP DE PROCESSAMENTOS	125.137,00
				MÁQ E EQUIP	13.857,00
<b>TOTAL</b>		<b>632.933,17</b>			
<b>RECURSOS PRÓPRIOS</b>			<b>Total da Despesa Orçamentária</b>		
Dezembro/2015	Recursos Impostos e outros	870.090,58			1.692.523,89
					7.080,00
					1.874.344,82
					1.581.425,64
					1.984.731,21
					142.229,80
					74.689,20
					6.310,13
					30.410,84
					303.618,34
					11.458,16
					55.616,03
					8.874,05
					32.876,16
					12.877,12
					184.512,88
					18.177,81
					210.450,83
					83.023,49
					224.584,19
					79.820,79
					88.242,14
					3.359,80
					365.024,67
					110.877,16
<b>TOTAL GERAL</b>		<b>5.288.678,72</b>		<b>TOTAL GERAL</b>	<b>5.288.678,72</b>
				Exercícios Anteriores	318.045,78
				Exercícios Atual	1.196.669,18
				Total Geral	1.513.614,93

SIRLENE SVARTZ  
Prefeita Municipal

FABIANO POPIA  
Sec. Municipal de Saúde

ELAINE DALMOLIN DE PAULA XAVIER  
Contadora



**DEMONSTRATIVO DE GASTOS COM A SAÚDE**

MUNICÍPIO: MUNICÍPIO DE LARANJEIRAS DO SUL  
 ENTIDADE: SECRETARIA DE SAÚDE

31/04/2016

Exercício de 2016

Código da Receita	Descrição	Valores da Receita	Código da Despesa	Descrição da Despesa	Valores da Despesa
<b>RECEITAS TRANSFERIDAS</b>			<b>ATIVIDADES DEPTO DE SAÚDE</b>		
1121.17.00.00.00	TAXAS DE VIG SANITARIA	2.401,87		FOLHA DE PAGAMENTO/PESSOAL	535.815,60
1328.01.03.00.00	RENDIMENTOS APLICAÇÃO FINANCEIRAS	3.169,12		SERV. MÉDICOS E ODONT CONTRATADO	32.553,00
1325.01.03.01.0	RENDIMENTOS DE CONVENIOS	3.735,86		FGTS	9.907,51
1721.33.10.01.01	PAB/SUS - PAB FIXO	66.930,50		INSS E FUNPREV	98.992,19
1721.33.10.01.02	PAB/SUS PROG DE REQ DE UBS-REFORMAS			VALE-TRANSPORTE	2.718,99
1721.33.10.02.01	PAB/SUS - PROG DE SAÚDE DA FAMÍLIA	72.606,00		REPASSE ASSISCOP/CONSÓRCIO	83.706,75
1721.33.10.02.02	PAB/SUS PROG AGENTES COM. DE SAÚDE			ESTAGIÁRIOS	20.297,71
1721.33.10.02.03	PAB/SUS PROG INCIDÊNCIA BUCAL	18.955,00		DIÁRIAS	608,00
1721.33.10.02.04	PAB/SUS - COMP DE ESPECIALID REG	67.431,00		PLANTAO MÉDICO	51.000,00
1721.33.10.02.05	PAB/SUS - INCENTIVO ADICIONAL PSF			GÁS E MAT ENGARRAFADOS	3.362,26
1721.33.10.02.06	PAB/SUS - FORTALEC DE POL ESTRATÉGIA			GÊNEROS ALIMENTÍCIOS	8.194,14
1721.33.10.02.07	PAB/SUS SAÚDE DA FAMÍLIA - NASF	40.000,00		MATERIAL PEÇAS (VEÍCULOS)	14.240,43
1721.33.10.02.08	PAB/SUS INC ADIC PROG ACADEMIA			COMBUSTIVEL	29.392,90
1721.33.10.02.10	PAB/SUS PMAQ (RAB-PMAQ-SM)	98.400,00		AQUIS. MEDICAMENTOS FORNEC.	14.416,16
1721.33.20.01.03	TETO MUN REDE SAÚDE MENTAL (RSME)	28.305,00		MATERIAL DE ACONDIC. E EMBALAGEM	7.898,10
1721.33.20.01.04	TETO MUN REDE CEGONHA (RCE-RCEG)			MATERIAL LABORATORIAL	2.386,65
1721.33.30.02.01	PROG AÇÕES BÁSICAS DE VIG SANITARIA			MATERIAL PROCESSAMENTO DE DADOS	2.360,58
1721.33.30.02.03	PISO FIXO VIGILANCIA - ANVISA			MATERIAL DE EXPEDIENTE	2.376,98
1721.33.30.02.04	PISO FIXO VIGILANCIA - FNS	1.273,84		LOCOMOÇÃO URBANA - TAXI	160,40
1721.33.30.02.05	PVPS - INC PROJ VIG E PREVENÇÃO ACID			EXPOSIÇÕES, CONGRESSOS E CONFÉR	150,00
1721.33.30.02.07	PVPS- INCENT DE QUALIF AÇÕES DENGUE			FORNEC DE ALIMENTAÇÃO - VIAGENS	5.905,02
1721.33.30.99.01	VIGILANCIA EM SAÚDE - PISO FIXO FR			LOCAÇÃO DE MÁQ. E EQUIPAMENTOS	8.055,80
1721.33.30.99.02	PROG QUALIF AÇÕES VIGIL SAÚDE (PQAVS)			MANUTENÇÃO DE SOFTWARE	8.761,10
1721.33.30.99.03	PISO FIXO DE VIG. EM SAÚDE (PFVS)	3.518,19		MATERIAL PARA MANUT. DE BENS IMOVEIS	3.847,28
1721.33.30.99.04	VIG EM SAÚDE -INC AÇÕES PREV AIDS/HEPA			SERV. MANUT. E CONSERV. DE MÁQ. E EQUIP.	2.500,00
1721.33.50.02.02	INC. A IMPL. DO PROG DE QUAL (RSM-RSME)			PGTOS TAXAS, MULTAS E OUTROS DETRAN	770,46
1721.33.30.99.05	PISO FIXO DE VIG. EM SAÚDE (PFVS)			PASSAGENS PARA PACIENTES	1.535,53
1721.33.30.99.06	FORT DE POL AFETADAS ATUA ESTRAT DE	507,00		MATERIAL DE LIMPEZA/PROD HIGIENIZ	4.945,28
1721.33.30.99.07	ASSISTENCIA FINANC COMPLE - ACE	9.633,00		MATERIAL IMPRESSO USO INTERNO	32.463,48
1721.33.30.99.08	INC ADIC ASSIST FINANC - ACE			MAT ELÉTRICO E ELETRÔNICO	4.794,84
1721.33.30.99.09	INC ADIC ASSIST FINANC - ACE			MATERIAL DE SINALIZAÇÃO VISUAL E AFINS	160,00
1722.33.01.00.00	TRANSNF REC SUS - INCENTIVO PSF			MATERIAL FARMACOLÓGICO	763,35
1722.33.02.00.00	TRANSF RECURSOS SUS - FAE	19.791,62		MATERIAL ODONTOLÓGICO	9.820,50
1722.33.03.00.00	TRANSF RECURSOS SUS - APSUS			MATERIAL HOSPITALAR	11.945,47
1722.33.04.00.00	PROG FARMÁCIA DO PR INCENTIVO - IOAF			ALARMES - VIGILANCIA	780,00
2421.01.01.01.00	REPASSE RECURSOS INCENTIVO ACADEMIA			SERVIÇOS BANCARIOS	407,20
2422.01.03.00.00	REPASSE PROJETO VIGIASUS			SERV DE MANUT E CONSERV VEICULOS	3.050,82
2471.01.99.05.00	UNIDADE DE SAÚDE JARDIM IGUAÇU			SERV DE ANALISES E PESQ CIENTIFICAS	1.604,60
<b>TOTAL</b>		<b>436.657,20</b>		SERV DE LIMPEZA E CONSERVAÇÃO	1.130,00
				SERVIÇOS DE TELECOMUNICAÇÕES	3.289,96
				SERV. DE ENERGIA ELÉTRICA	5.220,34
				SERV. DE ÁGUA E ESGOTO	615,57
				SERVIÇOS TÊC. PROFISSIONAIS	1.290,00
				PUBLICIDADES/PUBLIC/CAMPANHAS	7.918,88
				HOSPEDAGENS	6.663,52
				FORNEC. ALIMENTAÇÃO - MÉDICOS-OUTROS	5.362,94
				SERV. DE COLETA DE RESÍDUOS SÓLIDOS	3.264,00
				AQUIS DE VEÍCULOS	37.334,00
				MATERIAL DE FESTIV E HOMENAGENS	996,60
				IMAO E EQUIP	885,00
<b>Total da Receita Orçamentária</b>		<b>667.079,97</b>	<b>Total da Despesa Orçamentária</b>		<b>1.096.212,59</b>
	A pagar de outros meses	315.171,78		Pagamentos de Restos	84.605,47
	A Pagar do Mês	1.090.708,36		Pagamentos de Restos de outros meses	1.118.342,02
<b>Total da Receita Extra-Orçamentária</b>		<b>1.405.880,13</b>	<b>Total da Despesa Extra-Orçamentária</b>		<b>1.203.947,49</b>
<b>Disponível do Mês Anterior</b>		<b>1.984.731,21</b>	<b>Disponível para o Mês Seguinte</b>		<b>1.757.531,13</b>
6783-4	CEF CONSIGNAÇÕES	142.229,80	6783-4	CEF CONSIGNAÇÕES	133.981,38
888-0	FMS DE LARANJ DO SUL APS	74.689,20	889-0	FMS DE LARANJ DO SUL APS	75.205,45
982-9	FMS DE LARANJ DO SUL GSUS	6.310,13	9829	FMS DE LARANJ DO SUL GSUS	6.351,44
996-9	FMS LARANJ DO SUL INVEST E	30.410,64	996-9	FMS LARANJ DO SUL - INVEST	30.759,81
22352-2	BB FMS 15%	303.618,34	22352-2	BB FMS 15%	166.852,97
34805-8	BB FAEC ESTADUAL	11.456,15	34805-8	BB FAEC ESTADUAL	597,48
38987-6	BB UNID. DE SAÚDE PORTARIA 2.226	55.816,03	38987-6	BB UNID. DE SAÚDE PORTARIA 2.226	56.020,48
404144	BB UNID. DE SAÚDE JD IGUAÇU	8.874,05	404144	BB UNID. DE SAÚDE JD IGUAÇU	8.938,59
43089-4	BB PROG VIG SUS INVEST	32.876,16	43089-4	BB PROG VIG SUS INVEST	33.115,25
45712-4	BB INCENTIVO ORG ASSIST FARM	12.677,12	45712-4	BB INCENTIVO ORG ASSIST FARM	12.789,31
969-4	FMS DE LARANJ DO SUL VIG E	184.612,89	969-4	FMS DE LARANJ DO SUL VIG E	184.209,37
455709	RESOLUÇÃO SESAPS BARÃO	18.177,81	455709	RESOLUÇÃO SESAPS BARÃO	18.310,01
624036-0	FMS LARANJ FNSBLATB	210.450,83	624036-0	FMS LARANJ FNSBLATB	198.684,95
624037-9	FMS LARANJEIRA FNSBLGES	83.023,49	624037-9	FMS LARANJEIRA FNSBLGES	61.920,25
624038-7	REDE VIVER SEM LIMITES	224.584,19	624038-7	REDE VIVER SEM LIMITES	220.996,80
624039-5	FMS LARANJ FNSBLVGS	79.620,79	624039-5	FMS LARANJ FNSBLVGS	69.922,80
624048-4	REQUALIFICAÇÃO UBS - CONSTRUÇÃO	86.342,14	624048-4	REQUALIFICAÇÃO UBS - CONSTRUÇÃO	86.907,05
624060-3	FMS LARANJ FNSINVAN	3.359,60	624060-3	FMS LARANJ FNSINVAN	3.381,21
624061-1	FMS LARANJEIRA FNSCONVENENTE	305.024,67	624061-1	FMS LARANJEIRA FNSCONVENENTE	307.021,60
624062-0	FMS LARANJEIRAS FNS CONVENENTE	110.877,18	624062-0	FMS LARANJEIRAS FNS CONVENENTE	111.603,03
<b>TOTAL GERAL</b>		<b>4.057.691,31</b>	<b>TOTAL GERAL</b>		<b>4.057.691,31</b>
			Exercícios Anteriores		315.171,78
			Exercícios Atual		1.090.708,36
			Total Geral		1.405.880,13

**RECEITAS RECEBIDAS NO 1º QUADRIMESTRE DE 2016**

<b>ATENÇÃO PRIMARIA</b>						
11 de 12/2015	800511	12/01/2016	104	009326	0066240360	40.000,00
12 de 12/2015	803969	02/02/2016	104	009326	0066240360	40.000,00
01 de 12/2016	808440	02/03/2016	104	009326	0066240360	40.000,00
02 de 12/2016	812369	31/03/2016	104	009326	0066240360	40.000,00
03 de 12/2016	816790	29/04/2016	104	009326	0066240360	40.000,00
					<b>TOTAL NASF</b>	<b>200.000,00</b>
11 de 1/2015	800300	12/01/2016	104	009326	0066240360	66.467,70
12 de 1/2015	803842	02/02/2016	104	009326	0066240360	66.467,70
01 de 1/2016	808404	02/03/2016	104	009326	0066240360	67.431,00
02 de 1/2016	812398	31/03/2016	104	009326	0066240360	67.431,00
03 de 1/2016	816990	29/04/2016	104	009326	0066240360	73.210,80
11 de 1/2015	800332	12/01/2016	104	009326	0066240360	3.498,30
12 de 1/2015	804259	03/02/2016	104	009326	0066240360	3.498,30
01 de 1/2016	809353	07/03/2016	104	009326	0066240360	3.549,00
02 de 1/2016	816539	29/04/2016	104	009326	0066240360	3.549,00
03 de 1/2016	817063	29/04/2016	104	009326	0066240360	3.853,20
					<b>TOTAL ACS</b>	<b>358.956,00</b>
11 de 12/2015	805184	12/02/2016	104	009326	0066240360	3.000,00
12 de 12/2015	804316	03/02/2016	104	009326	0066240360	3.000,00
01 de 12/2016	808113	01/03/2016	104	009326	0066240360	3.000,00
					<b>TOTAL ACADEMIA DA SAUDE</b>	<b>9.000,00</b>
11 de 12/2015	808340	02/03/2016	104	009326	0066240360	98.400,00
12 de 12/2015	807444	01/03/2016	104	009326	0066240360	98.400,00
01 de 12/2016	812885	01/04/2016	104	009326	0066240360	98.400,00
					<b>TOTAL PMAQ</b>	<b>295.200,00</b>
11 de 12/2015	800374	12/01/2016	104	009326	0066240360	16.725,00
12 de 12/2015	804157	03/02/2016	104	009326	0066240360	16.725,00
01 de 12/2016	808502	02/03/2016	104	009326	0066240360	18.955,00
02 de 12/2016	812508	31/03/2016	104	009326	0066240360	18.955,00
03 de 12/2016	817010	29/04/2016	104	009326	0066240360	18.955,00
					<b>TOTAL SB</b>	<b>90.315,00</b>
11 de 12/2015	800539	12/01/2016	104	009326	0066240360	72.605,00
12 de 12/2015	803888	02/02/2016	104	009326	0066240360	72.605,00
01 de 12/2016	808421	02/03/2016	104	009326	0066240360	72.605,00
02 de 12/2016	812438	31/03/2016	104	009326	0066240360	72.605,00
03 de 12/2016	816986	29/04/2016	104	009326	0066240360	72.605,00
					<b>TOTAL SF</b>	<b>363.025,00</b>
01 de 12/2016	800481	12/01/2016	104	009326	0066240360	66.930,50
02 de 12/2016	804206	03/02/2016	104	009326	0066240360	66.930,50
03 de 12/2016	809452	07/03/2016	104	009326	0066240360	66.930,50
04 de 12/2016	813573	05/04/2016	104	009326	0066240360	66.930,50
05 de 12/2016	817307	03/05/2016	104	009326	0066240360	66.930,50
					<b>PAB FIXO</b>	<b>334.652,50</b>
					<b>TOTAL AB MINISTERIO DA SAUDE</b>	<b>1.651.148,50</b>
					<b>INCENTIVO ESTADUAL APSUS</b>	<b>36.600,00</b>
					<b>Incentivo Financeiro de Custeio da Rede de Saúde Mental - NASF</b>	<b>0,00</b>
					<b>Incentivo Financeiro POE de Atenção Integral ao Adolescente em Conflito com</b>	<b>12.500,00</b>
					<b>TOTAL AB ESTADO</b>	<b>49.100,00</b>
					<b>TOTAL ATENÇÃO BÁSICA RECEBIDA DO MS E DO ESTADO FONTE 495</b>	<b>R\$ 1.700.248,50</b>



**Monitoramento dos indicadores do Sispecto - Laranjeiras do Sul - 2016 população est 2015-32133**

Indicador	Setor Responsável	Descrição	Resultado 2015		Situação no 1º quad. 2016	ações realizadas e justificativa de não	Meta 5ª R 2015		Meta PR 2015			
			Resultado	ainda não foi pactuado			2015	2015	2015	2015		
1	Gestão	Cobertura populacional ESFS	100%	100%	100%	OK	85%	87%	85%	87%		
2	Gestão	Proporção de int.cond. sensíveis a AB	23,98	23%	21,79%	OK	19%	29%	19%	29%		
3	AB/NAF	Cobertura Bolsa Família	85,95	90%	-	SEMESTRAL	85%	82%	85%	82%		
4	Gestão	Cobertura populacional eq. Saúde bucal	77,69	77,69%	77,69%	OK	74%	65%	74%	65%		
5	AB/Odont	Média escovação dental supervisionada	0,51	4,5	-		4,75	4,5	4,75	4,5		
12	Vig	Número de un.que notificam violências	13	13	13		102	1354	102	1354		
18	AB	Razão Exames citopatológicos na faixa etária	*0,78	0,78	0,18		0,65	0,65	0,65	0,65		
19	AB	Razão de mamografias na faixa etária	**0,48	0,48	0,2		0,4	0,4	0,4	0,4		
20	Vig	Proporção de parto normal	49,9 sinasc	49%	51,60%		48	37,59	48	37,59		
21	Vig	Proporção de nasc. Com mães com 7 ou mais consultas de pré-natal	91,39%	92%	86%		80	80	80	80		
22	Vig	número de testes de sífilis por gestante (sisprenatal)	1,46	1,5	0,39		3	3	3	3		
23	Vig	óbitos materno	1	0	0		0	65	0	65		
24	Vig	óbitos infantis	7	6	2		14/1000	10,87/1000	14/1000	10,87/1000		
25	Vig	Proporção óbitos infantis e fatais investigados	100%	100%	100%		100	80	100	80		
26	Vig	Proporção óbitos maternos investigados	100%	100%	100%		100	100	100	100		
27	Vig	Proporção de óbitos de mulheres em idade fértil investigados	100%	100%	100%		100	95	100	95		
28	Vig	sífilis congênita	0	0	0		7	426	7	426		
29	Gestão	cobertura CAPS	1,62	1,62	1,62		1,81	0,9	1,81	0,9		
30	Vig	óbitos em menores de 70 por (doenças do ap. circulatório, respiratório, cancer e diabetes	44	44	19		235/100mil	345,7/100 mil	235/100mil	345,7/100 mil		
35	Vig	Proporção de vacinas do calendário básico da criança alcançadas	117,20%	100%	100%		70%	70%	70%	70%		
Vig		BCG	127,14	95	101,12%							
		Meningo	118,98	95	98,43%							
		Penta	118,16	95	99,58%							
		Pneumo	118,78	95	99,63%							
		Polio	117,36	95	99,22%							
		Rotavírus	117,55	95	99,60%							
		Febre Amarela	113,67	100	100,10%							
		Triplice	105,71	95	96,40%							
		36	Vig	Proporção de cura novos casos de TB	75%, 3 curas	75%	75%		79%	75%	79%	75%
		37	Vig	Proporção de exames HIV realizados nos casos novos de TB	100%	100%	100%		100%	90%	100%	90%
38	Vig	Proporção de registro de óbitos com causa básica definida	98%	98%	97,1		100%	95%	100%	95%		
39	Vig	Proporção de casos de notif. Compuls. Encerrados em até 60 dias	100%	100%	100%		100%	86%	100%	86%		
40	Vig	número de notificações de doenças relacionadas ao trabalho	19	20	11		100%	95%	100%	95%		
41	Vig	Percentual das ações de Vigilância Sanitária executadas	100%	100%	100%		100%	100%	100%	100%		
42	Vig	Número de casos novos de Aids em menores de 5 anos	0	0	0		0	8	0	8		
43	Vig	Proporção de pacientes com HIV com 1º CD4 inferior a 200 cel/mm3	0	0	0		n/a	24,98	n/a	24,98		
45	Vig	Proporção de cura dos novos casos de hanseníase	100%	100%	100%		95%	93%	95%	93%		
46	Vig	Proporção de contatos de novos casos de han examinados	100%	100%	100%		n/a	n/a	n/a	n/a		
52	Vig	Proporção de inócuos visitados nos 4 ciclos dengue	100%	100%	100%		n/a	n/a	n/a	n/a		
53	Vig	Proporção de análises em amostras de água para o consumo humano	100%	100%	100%		75%	79,34%	75%	79,34%		
54	Ass. Farm	Horus	0	1	0		capactação com a IDS	n/a	n/a	n/a		
61	Gestão	Proporção de trabalhadores da esfera pública com vínculos protegidos	78%	78%	83%		82%	100	82%	100		
63	Gestão	Plano aprovado no Conselho Municipal de Saúde	1	1	1		100%	1	100%	1		
64	Gestão	Conselho cadastrado no SACS	1	1	1		100%	1	100%	1		
65	Gestão	Ouvitoria implantada	1	1	1		n/a	100	n/a	100		